

Cubierta de Snap-E®



La cubierta de Snap-E está diseñada especialmente para el control de roedores en áreas comunes.

Las cubiertas Snap-E disimulan las trampas y capturas, y mantienen a los niños y a las mascotas alejadas de los roedores y de las trampas.

Las cubiertas Snap-E están disponibles en cuatro colores y también se pueden pintar. La cubierta Snap-E no necesita químicos y está hecha de una estructura de plástico resistente.

Cuando use las trampas para ratones Snap-E, las aberturas de inspección que se encuentran en la parte superior de la cubierta facilitan el servicio.

Cada cubierta Snap-E incluye una llave de seguridad.



Worldwide Solutions In Pest Control Since 1924™



- Se funde con el medio ambiente
- Se puede usar en áreas comunes
- La captura y la trampa quedan ocultas
- Mantiene a los niños y a las mascotas alejadas de las trampas
- Sin químicos
- Sujeta trampas de madera que se cierran con golpe y trampas para ratones Snap-E
- La llave es necesaria para evitar que se abra de forma accidental
- Disponible en blanco, negro, gris y marrón. Se puede pintar.
- Estructura resistente
- Aberturas para inspección

CUBIERTA DE TRAMPA PARA RATONES SNAP-E

Para retirar la parte superior de la cubierta, inserte la llave en la hendidura que está junto a la abertura de entrada del ratón. Sostenga la base y, mientras empuja con la llave, tire hacia arriba para retirar la parte superior. (Figura 1) Retire la llave y guárdela en un lugar seguro.




Figura 1

Retire las dos trampas para ratones Snap-E de la base de la cubierta. (Figura 2)




Figura 2

FÁCIL COLOCACIÓN DEL CEBO: Coloque mantequilla de maní en los recipientes para cebo de las trampas para ratones Snap-E.

FÁCIL DE PREPARAR: Reemplace las trampas Snap-E con cebo que están en la base. Tire hacia atrás con suavidad la barra vertical hasta que trabé firmemente. Vuelva a colocar la parte superior de la cubierta. (Figura 3)




Figura 3

FÁCIL DE ABRIR: Tire hacia atrás con suavidad de la barra vertical hasta que se libere el ratón.

DESCRIPCIÓN	INVENTARIO N.º	TAMAÑO DE LA CAJA	UNIDADES POR CAJA	PESO	CÓDIGO CUP DE LA CAJA ESTÁNDAR
Cubierta de trampa para ratones SNAP-E, 6 unidades, blanco	102-0-055	27 cm x 17,8 cm x 39,7 cm (10 ⁵ / ₈ " X 7" X 15 ⁵ / ₈ ")	6	3,63 kg (8 lb)	113 43312 10552 7
Cubierta de trampa para ratones SNAP-E, 6 unidades, negro	102-0-057	27 cm x 17,8 cm x 39,7 cm (10 ⁵ / ₈ " X 7" X 15 ⁵ / ₈ ")	6	3,63 kg (8 lb)	113 43312 10572 5
Cubierta de trampa para ratones SNAP-E, 6 unidades, gris	102-0-059	27 cm x 17,8 cm x 39,7 cm (10 ⁵ / ₈ " X 7" X 15 ⁵ / ₈ ")	6	3,63 kg (8 lb)	113 43312 10592 3
Cubierta de trampa para ratones SNAP-E, 6 unidades, marrón	102-0-061	27 cm x 17,8 cm x 39,7 cm (10 ⁵ / ₈ " X 7" X 15 ⁵ / ₈ ")	6	3,63 kg (8 lb)	113 43312 10612 8
Cubierta de trampa para ratones SNAP-E, 6 unidades, blanco	102-0-062	27 cm x 17,8 cm x 39,7 cm (10 ⁵ / ₈ " X 7" X 15 ⁵ / ₈ ")	6	2,72 kg (6 lb)	Solo se vende a profesionales de control de plagas
Cubierta de trampa para ratones SNAP-E, 6 unidades, negro	102-0-063	27 cm x 17,8 cm x 39,7 cm (10 ⁵ / ₈ " X 7" X 15 ⁵ / ₈ ")	6	2,72 kg (6 lb)	Solo se vende a profesionales de control de plagas
Cubierta de trampa para ratones SNAP-E, 6 unidades, gris	102-0-064	27 cm x 17,8 cm x 39,7 cm (10 ⁵ / ₈ " X 7" X 15 ⁵ / ₈ ")	6	2,72 kg (6 lb)	Solo se vende a profesionales de control de plagas
Cubierta de trampa para ratones SNAP-E, 6 unidades, marrón	102-0-065	27 cm x 17,8 cm x 39,7 cm (10 ⁵ / ₈ " X 7" X 15 ⁵ / ₈ ")	6	2,72 kg (6 lb)	Solo se vende a profesionales de control de plagas
Cubierta de trampa adherente SNAP-E	102-0-066	27,9 cm x 15,2 cm x 10,2 cm (11" X 6" X 4")	100	1,81 kg (4 lb)	Solo se vende a profesionales de control de plagas



Kness Mfg. Co., Inc.

Hwy. 5 South, P.O. Box 70, Albia, Iowa, EE. UU. 52531-0070

Número gratuito 1-800-247-5062 1-641-932-7846 FAX 1-641-932-2456

Sitio web: www.kness.com

**Las trampas para ratones que se cierran con golpe y las trampas adherentes se venden por separado para profesionales del control de plagas*